
დავალების ატვირთვის სახელმძღვანელო

ილიას სახელმწიფო უნივერსიტეტი

დაიმასსოვრეთ:

- ტექსტი უნდა აკრიფოთ ქართული შრიფტით Sylfaen-ში, წინააღმდეგ შემთხვევაში დავალება არ შეფასდება
 - დავალების ფაილში აუცილებლად უნდა დანეროთ თქვენი სახელი და გვარი, წინააღმდეგ შემთხვევაში დავალება არ შეფასდება
 - ფაილის ატვირთვის შემდეგ მისი შეცვლა შეუძლებელია
-

ჩვეულებრივ შედით Moodle-ის სისტემაში, დავალებების ჩამონათვალში ნახეთ მიმდინარე დავალება და დააკლიკეთ მას

ნავიგაცია

- შინ
 - ჩემი მთავარი გვერდი
 - საიტის გვერდები
 - ჩემი პროფილი
 - აქტიური კურსი
 - შთა ს.გ.**
 - მონაწილეები
 - ჯილდოები
 - ზოგადი
 - October 6 - October 12

News forum

OCTOBER 6 - OCTOBER 12

საცდელი

დავლებაში შესვლის შემდეგ განახვით ამ ფანჯარას, ქვედა მარჯვენა კუთხეში მოძებნეთ “Submit Paper” და დააკლიკეთ

ილიაუნის ელექტრონული სწავლების პორტალი


ცალ-ცალკე გვერდები: გვერდი ML-2

My Submissions

Part 1

Title	Start Date	Due Date	Post Date	Marks Available
საცდელი (Part 1)	21 Jan 2015 - 14:24	28 Jan 2015 - 14:24	28 Jan 2015 - 14:24	100
Summary: 123				

Student	Submission Title	Paper ID	Submission	Refresh Submissions
საცდელი, სტუდენტი	--	--	Submit Paper 	--



დააკლიკეთ “Please click here to accept the Agreement”

გვარად: MBIL -34

isions

	Start Date	Due Date	Post Date	Marks Avail
კვლევი (Part 1)	26 Sep 2015 - 11:33	3 Oct 2015 - 11:33	3 Oct 2015 - 11:33	

თქვენ უნდა მიიღოთ უახლესი Turnitin User Agreement-ის მიღება, რათა შეძლოთ ნაშრომის შეტანა.

[Please click here to read and accept the Agreement.](#)

Submission Title	Turnitin Paper ID	Submitted	Grade
--	--	--	-- Submit Paper

შემდეგ დააკლიკეთ I agree-continue, ამის გაკეთება მოგინევთ მხოლოდ პირველ დავალებაზე, მომდევნო ჯერზე ჩვეულებრივ ატვირთავთ ფაილს

The screenshot shows a Turnitin User Agreement dialog box. The background is a blurred submission page with fields like 'Submission Title' and 'Submit P'. The dialog box has a title 'Turnitin User Agreement' and a message: 'Our user agreement has been updated. Please read our user agreement below and agree or disagree to its terms and conditions:'. The main text of the agreement is as follows:

Turnitin.com and its services (the "Site" or the "Services") are maintained by Turnitin, LLC ("Turnitin"), and offered to you, the user ("You" or "User"), conditioned upon Your acceptance of the terms, conditions, and notices contained herein without modification (the "User Agreement").

You should review this User Agreement carefully before accepting it. If You breach the User Agreement, Your authorization to use the Site will automatically terminate.

1. Acceptance of Terms
You accept this User Agreement by using the Services or clicking to accept or agree to the Terms, where this option is made available to You by Turnitin in the user interface for any Service. You may not use the Service and may not accept this User Agreement if (i) You have previously been informed by Turnitin that it no longer wishes to make the Services available to You, or (ii) You are a person barred from using the Services under applicable law, or (iii) You are not an Authorized User (defined below).

2. Eligibility - Authorized Users
Use of the Site and Services is limited to Authorized Users (as defined below) who are eighteen (18) years of age or older and/or have legal capacity to form a binding contract or, as set forth below, Authorized Users who are between 14 and 17 years of age with consent of a parent or guardian.
"Authorized Users" are: (i) school administrators of Educational Institutions ("School Administrators"), (ii) Instructors, and (iii) students who are properly enrolled in a registered class at an Educational Institution ("Students").

At the bottom of the dialog box, there are two buttons: 'I agree - continue' and 'I disagree - logout'. A large grey arrow points to the 'I agree - continue' button.

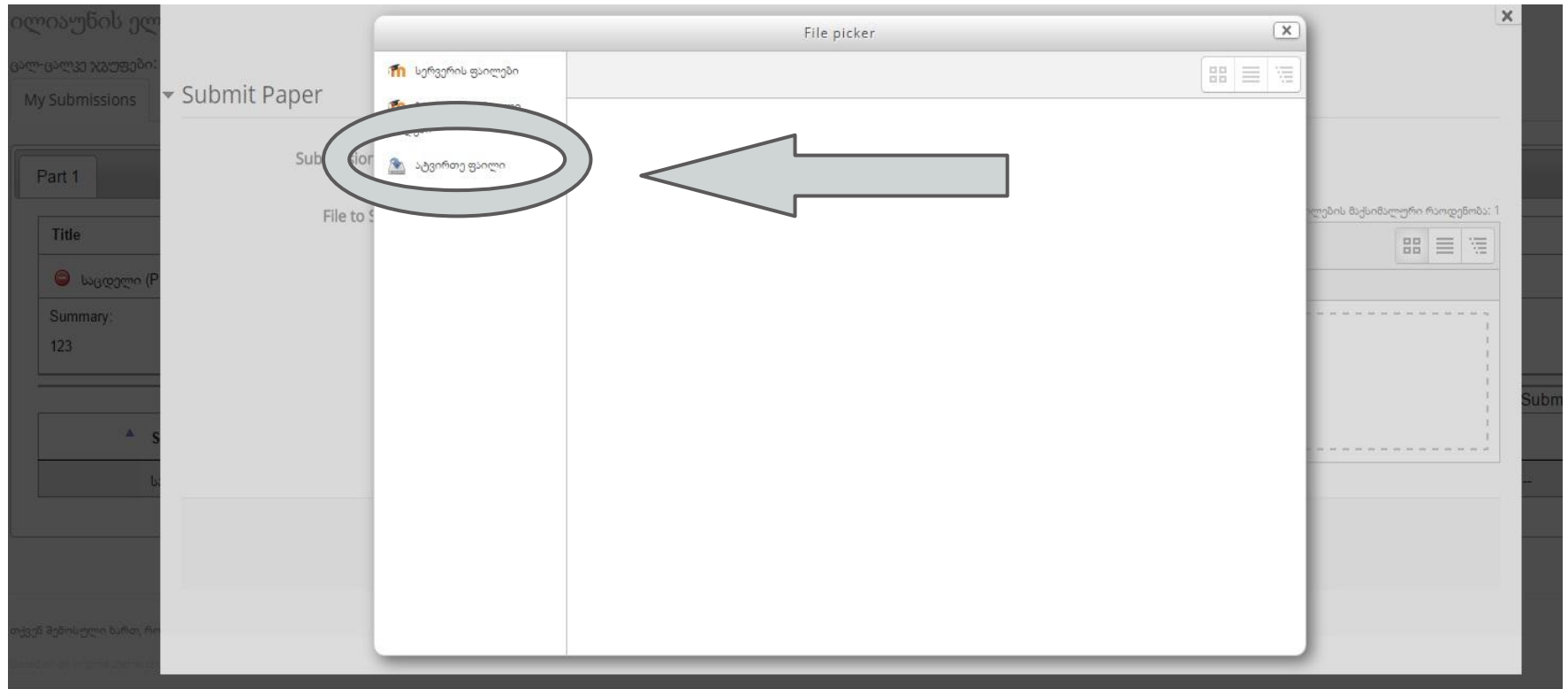
“Submit Paper”-ზე დაკლიკვის შემდეგ, განახებთ ამ ფანჯარას. აუცილებელია, რომ დავალებას დაარქვათ სათაური და შემდეგ ატვირთოთ ფაილი (თუ არ განახებთ ამ ფანჯარას, მაშინ გამოსულ ფანჯარაზე კიდევ ორჯერ დააკლიკეთ)

The image shows a screenshot of a web form titled "Submit Paper". The form includes a "Submission Title" field, a "File to Submit" field, and an "Add Submission" button. Annotations in Georgian provide instructions:

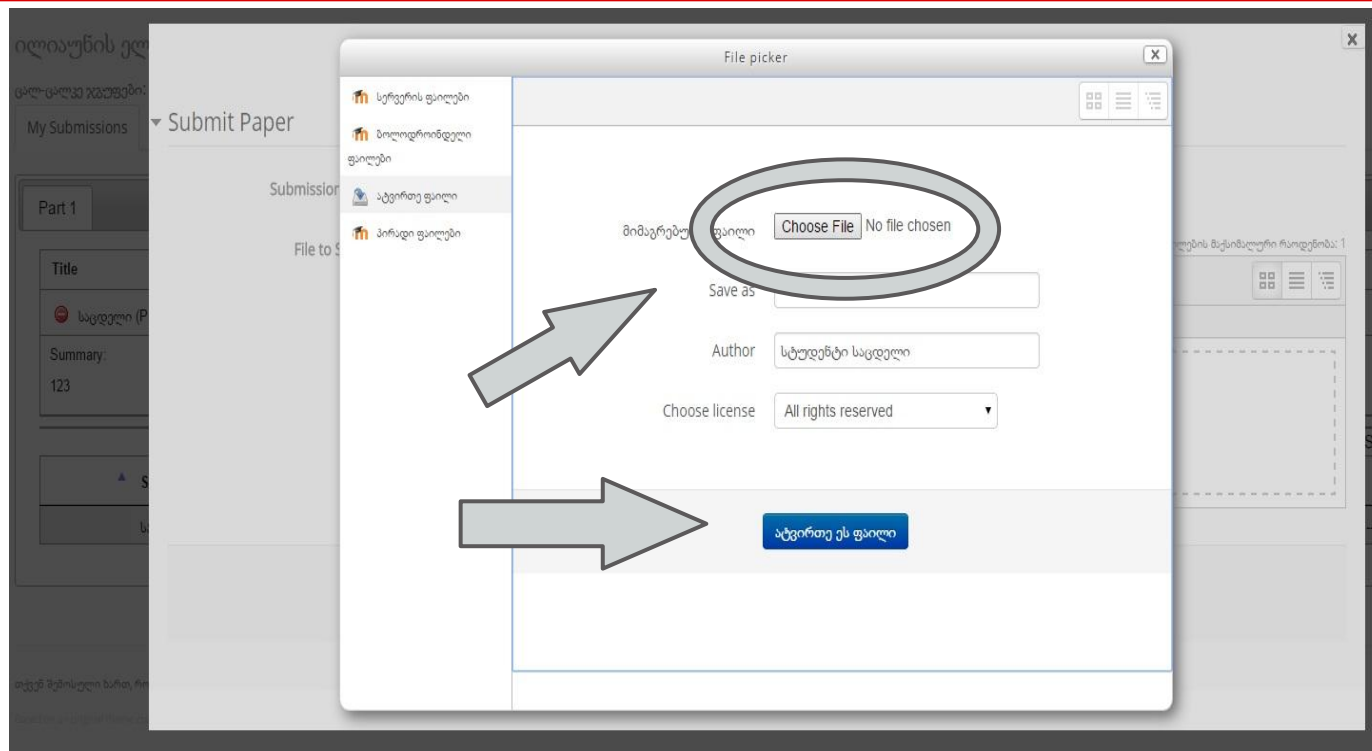
- A grey oval highlights the "Submission Title" input field, with a grey arrow pointing to it from a box containing the text: **დანერეთ სათაური, მაგ.: დავალება-დარვინი** (Enter the title, e.g.: Paper-Review).
- A blue arrow points down to the "File to Submit" area, which contains a dashed box and the text: **You can drag and drop files here to add them.**
- A grey arrow points up to the "Add Submission" button, with a box below it containing the text: **ფაილის ასატვირთად დააკლიკეთ ამ ველში** (Click in this field to upload the file).

At the bottom of the form, there is a note: **There are required fields in this form marked ***.

ფაილის ასატვირთად დააკლიკეთ “ატვირთე ფაილი”



დააკლიკეთ “Choose file”, აირჩიეთ დოკუმენტი თქვენი კომპიუტერიდან და დააკლიკეთ “ატვირთე ეს ფაილი”



მას შემდეგ რაც ფაილს აირჩევთ, გამოჩნდება ასე, პროცესის დასასრულებლად დააკლიკეთ “add Submission”

The screenshot shows a web interface for submitting a paper. The main heading is "Submit Paper". Below it, there is a "Submission Title*" field containing the text "დავალუბის სათაური". Underneath is the "File to Submit" section, which includes a file explorer view showing a folder named "ფაილები" containing a file icon labeled "საიდვლი". To the right of the file explorer, there is a note: "ანალი ფაილის მაქსიმალური ზომა: 20MB, მიმაგრებული ფაილების მაქსიმალური რაოდენობა: 1". At the bottom of the form, a blue button labeled "Add Submission" is circled in red, with a large grey arrow pointing to it from the right. At the very bottom of the form, there is a message: "There are required fields in this form marked *."

დამატებითი კითხვების შემთხვევაში მიმართეთ
მასწავლებელს, ან მოგვწერეთ მისამართზე

moodle@iliauni.edu.ge
